

على أساس شهري، ارتفع المجمع م3 بنسبة 2,1% ليصل إلى 1205,8 مليار درهم، نتيجة بالخصوص لتزايد الائتمان البنكي بنسبة 2,8%، وبدرجة أقل لنمو الاحتياطيات الدولية الصافية بنسبة 0,8%. أما الديون الصافية على الإدارة المركزية، فقد تراجعت بنسبة 0,2%.

ويعكس تطور الائتمان البنكي ارتفاع مجموع مكوناته باستثناء قروض الاستهلاك التي تدنت بنسبة 0,1%. فقد ارتفعت قروض التجهيز بنسبة 6% وتسيبقات الصندوق بنسبة 1,4% والقروض العقارية بنسبة 0,2% والقروض المالية بنسبة 11,6%.

على أساس سنوي، تباطأت وتيرة نمو المجمع النقدي م3 إلى 5% مقابل 5,2% في نونبر 2016. ويعكس هذا التطور بالأساس تزايد حدة تدني الحسابات لأجل إلى 4,5% بعد انخفاضها بنسبة 1,7% في الشهر السابق، وتباطؤ نمو الودائع تحت الطلب لدى البنوك من 7,5% إلى 6,7%. وبالمقابل، ظلت وتيرة نمو التوظيفات تحت الطلب دون تغيير يذكر في 5,7%. وفي ما يخص حجم النقد المتداول وسندات مؤسسات التوظيف الجماعي في القيم المنقولة النقدية التي تحوزها الوحدات الاقتصادية، فقد ارتفعت نسب نموها على التوالي إلى 5,8% و 3,1% بعد 5,5% و 3%.

وحسب مقابلات المجمع م3، تزايد الائتمان البنكي بنسبة 4,2% بعد 4% في الشهر السابق و 2,8% سنة من قبل، وتراجع انخفاض الديون الصافية على الإدارة المركزية إلى 1,9% بعد نسبة 6,8% المسجلة في نونبر، وتعززت الاحتياطيات الدولية الصافية بنسبة 12,1% عوض 13,1%.

وحسب الغرض الاقتصادي، يعزى تطور الائتمان البنكي الإجمالي بالأساس إلى تسارع وتيرة نمو قروض التجهيز إلى 11,7% بعد 7,1% في نونبر، مما يعكس بالخصوص نمو القروض الممنوحة للشركات غير المالية الخاصة بنسبة 11,4% مقابل 2,1%. وعلى نفس المنوال، تزايدت القروض العقارية بنسبة 2,7% مقابل 2,2%، وقروض الاستهلاك بنسبة 5,5% بعد 5,3% وتسيبقات الصندوق بنسبة 0,3% بعد أن ظلت مستقرة في الشهر السابق.

وحسب القطاعات المؤسساتية، نمت القروض المقدمة للقطاع غير المالي بنسبة 4,1% بدلا من 3,5% في الشهر السابق. ويعكس هذا التطور تسارع نمو القروض المخصصة للقطاع الخاص إلى 3,4% بدل 2,5%، مع ارتفاع القروض الممنوحة للشركات غير المالية الخاصة بنسبة 4,9% بعد 0,2%.

ويتضح من خلال المعطيات الفصلية للائتمان البنكي حسب فروع النشاط، على أساس سنوي، تسارع الائتمان البنكي إلى 4,2% في دجنبر 2016 مقابل 4% في شنتبر 2016. ويشمل هذا التطور، من جهة، نمو القروض المقدمة لفرع "التجارة" بنسبة 15,2% مقابل 8,6%، وتلك المخصصة "للنقل والمواصلات" بنسبة 7,3% بعد 1,7%، ومن جهة أخرى، تدني القروض الممنوحة لفرع "البناء والأشغال العمومية" بنسبة 4,2% بعد 0,6%، والقروض المقدمة "للصناعات التحويلية" بنسبة 4,8% بعد ارتفاعها بنسبة 1,2% في الفصل السابق.

المؤشرات الرئيسية للأرصدة النقدية

(بملايين الدراهم)

التغيرات (%)		التغيرات		المبلغ الجاري		
ديسمبر 15	نوفمبر 16	ديسمبر 15	نوفمبر 16	ديسمبر 16		
▲ 6,4	▲ 3,1	45 497	22 499	752 554		المجموع م 1
▲ 6,3	▲ 2,6	53 333	23 057	898 790		المجموع م 2
▲ 5,0	▲ 2,1	57 732	24 840	1 205 770		المجموع م 3
▲ 7,6	▲ 1,4	41 614	8 103	586 793		التوظيفات السائلة
▲ 5,8	▲ 0,7	11 109	1 382	203 744		التداول الإئتماني
▲ 4,4	▲ 2,5	35 938	20 389	851 988		الودائع البنكية ذات الطابع النقدي ⁽¹⁾
▲ 6,7	▲ 4,5	31 275	21 557	496 778		ودائع تحت الطلب لدى البنوك
▼ -4,5	▼ -1,3	-7 703	-2 089	163 335		ودائع لأجل و سندات الصندوق لدى البنوك
▲ 3,1	▲ 2,5	1 916	1 550	64 390		سندات مؤسسات التوظيف الجماعي في السوق النقدية
▲ 12,1	▲ 0,8	27 261	2 104	251 868		صافي الاحتياطيات الدولية
▼ -1,9	▼ -0,2	-2 851	- 361	145 123		الديون الصافية على الإدارة المركزية
▲ 6,4	▲ 2,0	57 876	19 010	962 050		ديون على الاقتصاد
▲ 4,3	▲ 2,0	34 160	16 183	825 443		ديون مؤسسات الإيداع الأخرى ⁽²⁾
▲ 4,2	▲ 2,8	32 758	22 040	817 749		قروض بنكية
						حسب الغرض الإقتصادي
▲ 2,7	▲ 0,2	6 601	471	247 507		قروض العقار
▲ 5,1	▲ 0,4	9 186	659	188 661		قروض السكن
▼ -3,7	▼ -0,7	-2 154	-389	56 006		القروض المقدمة للمنعشين العقاريين
▲ 0,3	▲ 1,4	459	2 382	172 289		حسابات مدينة وتسهيلات الخزينة
▲ 11,7	▲ 6,0	16 503	8 953	158 015		قروض التجهيز
▲ 5,5	▼ -0,1	2 522	-36	48 777		قروض للاستهلاك
▲ 2,0	▲ 9,8	2 591	11 557	129 651		ديون مختلفة على الزبناء
▲ 7,1	▼ -2,0	4 082	-1 286	61 510		ديون معلقة الأداء
▲ 4,4	▲ 9,8	5 083	10 786	120 870		مؤسسات مالية أخرى
▲ 12,9	▲ 3,6	6 797	2 082	59 486		قطاع عمومي
▲ 6,7	▲ 6,5	951	919	15 086		إدارات محلية
▲ 15,2	▲ 2,7	5 846	1 163	44 400		مؤسسات غير مالية عمومية
▲ 3,4	▲ 1,5	20 820	9 114	637 335		قطاع خاص
▲ 4,9	▲ 5,2	15 372	16 388	329 135		مؤسسات غير مالية أخرى
▲ 1,8	▼ -2,3	5 449	-7 274	308 200		أسرو مؤسسات لا تستهدف الربح وتخدم الأسر

(1) مجموع ودائع حانزو النقود لدى النظام البنكي باستثناء الودائع المعقنة وودائع الضمان

(2) البنوك و مؤسسات التوظيف الجماعي في السوق النقدي

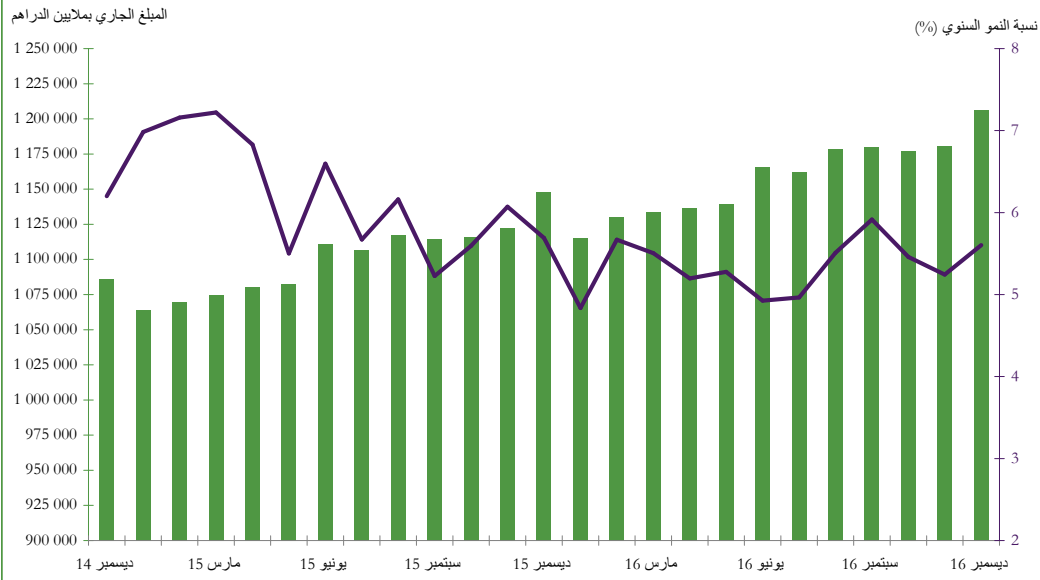
المؤشرات الفصلية

(بملايين الدراهم)

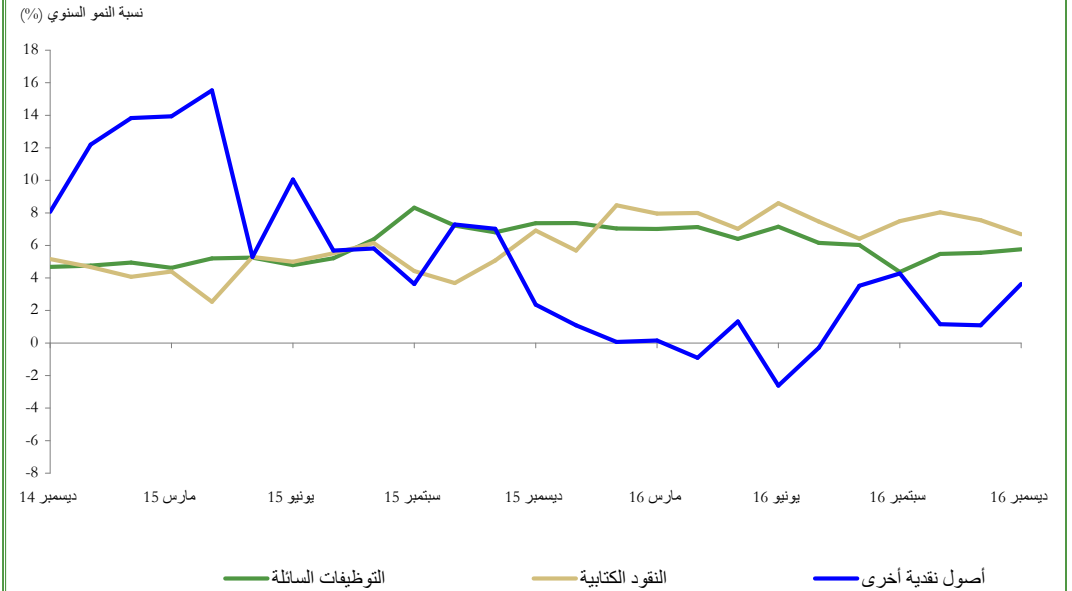
	التغيرات (%)		التغيرات		المبلغ الجاري	
	ديسمبر 15	سبتمبر 16	ديسمبر 15	سبتمبر 16	ديسمبر 16	
▲	4,2	▲	32 700	22 959	817 691	القروض البنكية حسب فروع النشاط
▼	-4,2	▼	-3 738	-6 931	84 746	البناء والأشغال العمومية
▼	-16,5	▼	-9 853	-10 582	49 742	قروض العقار
▼	-4,8	▼	-4 009	-4 100	78 805	الصناعات التحويلية
▼	-9,3	▼	-4 478	-3 194	43 934	حسابات مدينة وتسهيلات الخزينة
▲	2,1	▼	398	-521	19 606	قروض التجهيز
▲	15,2	▲	7 256	3 715	54 952	التجارة وإصلاح السيارات والتجهيزات المنزلية
▲	4,8	▼	1 543	-555	33 753	حسابات مدينة وتسهيلات الخزينة
▲	7,3	▲	2 416	392	35 410	البناء والأشغال العمومية
▼	-14,9	▼	-1 943	-1 209	11 097	قروض العقار
▲	22,8	▲	3 483	959	18 744	حسابات مدينة وتسهيلات الخزينة
▲	3,4	▲	4 367	13 515	131 064	الأنشطة المالية
▲	3,5	▲	3 886	16 052	116 086	ديون مختلفة على الزبناء
▲	13,0	▲	56 360	18 401	488 815	ديون الشركات المالية الأخرى على القطاعات غير المالية
▲	6,3	▲	7 798	3 685	131 489	القروض
▲	6,6	▲	4 656	2 992	75 369	مؤسسات غير مالية خاصة
▲	2,0	▲	1 019	2 090	52 096	شركات التمويل
▲	30,8	▲	3 304	901	14 048	البنوك الحرة
▲	2,7	-	220	-	8 455	صندوق الإيداع والتدبير *
▲	6,0	▲	3 190	693	56 290	الأسر
▲	5,1	▲	2 404	693	49 340	شركات التمويل
▲	10,7	-	633	-	6 558	جمعيات القروض الصغرى *
▲	15,5	▲	45 356	14 417	338 845	السندات
▲	17,1	▲	34 308	12 543	234 879	الإدارة المركزية
▲	24,8	▲	32 450	11 066	163 252	مؤسسات التوظيف الجماعي في سندات الاقتراض
▼	-5,1	▲	-1 553	-	28 739	صندوق الإيداع والتدبير *
▲	-	-	-8	-	18 869	شركات التأمين وإعادة التأمين *
▲	11,5	▲	9 105	1 297	87 976	مؤسسات غير مالية خاصة
▼	-25,7	▼	-3 320	-1 836	9 578	مؤسسات التوظيف الجماعي في سندات الاقتراض
▲	38,3	▲	3 661	2 349	13 222	مؤسسات التوظيف الجماعي في الأسهم
▼	-2,0	-	-182	-	8 840	صندوق الإيداع والتدبير *
▲	22,1	-	6 583	-	36 380	شركات التأمين وإعادة التأمين *
▲	13,8	▲	1 943	577	15 990	مؤسسات غير مالية عمومية
▲	8,2	▲	769	78	10 171	مؤسسات التوظيف الجماعي في سندات الاقتراض *
▲	8,5	-	194	-	2 478	شركات التأمين وإعادة التأمين *

(*) الأرقام متجدد

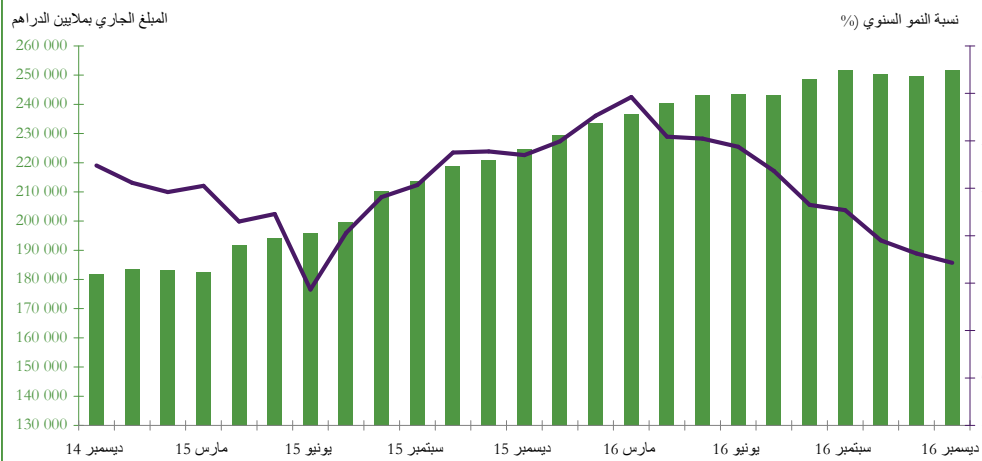
الرسم البياني 1: التطور السنوي للمجمع النقدي م3



الرسم البياني 2: التطور السنوي لمكونات المجمع النقدي م3



الرسم البياني 3: تطور صافي الاحتياطات الدولية



الرسم البياني 4: التطور السنوي للقروض البنكية حسب الغرض الاقتصادي

